

einer **Zoom Videokonferenz** beitreten

Voraussetzung für folgende Prozedere:

Der Einladende sendet jener Person, welcher dem Meeting beitreten soll, zuvor eine Meeting-ID (Besprechungs-ID) und einen Kenncode per Email zu


Jene, die die App "Zoom" installiert haben

(ganz gleich ob auf dem Smartphone/iPhone oder PC/Notebook)

Die App öffnen und an einem MEETING BEITRETEN klicken, dort dann die Meeting-ID (Besprechungs-ID) und den Kenncode eingeben und mit **BEITRETEN** bestätigen

Jene, die keine App "Zoom" installiert haben

Öffnen Sie bitte Ihren Browser Chrome (wenn vorhanden) oder Firefox und geben in die Adresszeile (die Zeile ganz oben im Browser)



wie folgt ein:

<https://zoom.us/join>

oder klicken direkt auf diesen Link:

[Einem Meeting beitreten - Zoom](#)

Automatisch öffnet sich eine Website mit einem Formular, in der die Meeting-ID (Besprechungs-ID) eingegeben werden muss anschließend auf **BEITRETEN** klicken



Einem Meeting beitreten

Beitreten

Einem Meeting über ein H.323/SIP-Raumsystem beitreten.

Hinweis:

Falls ein Fenster ein Herunterladen der Software anbietet, dieses schließen und ignorieren!

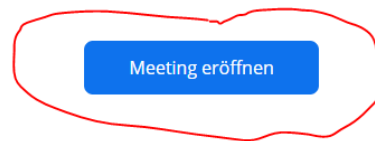
im neuen – fast unveränderten - Fenster auf **MEETING ERÖFFNEN** klicken

zoom

Support Deutsch ▾

Sobald Sie Zoom Client installiert haben, klicken Sie auf **Meeting eröffnen**

unten



Haben Sie Zoom-Client installiert? [Jetzt herunterladen](#)

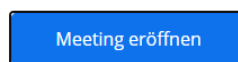
Copyright ©2021 Zoom Video Communications, Inc. Alle Rechte vorbehalten.
Datenschutz & rechtliche Bestimmungen

im neuen Fenster auf
MIT IHREM BROWSER ANMELDEN klicken
zoom

Support Deutsch ▾

Sobald Sie Zoom Client installiert haben, klicken Sie auf **Meeting eröffnen**

unten



Haben Sie Zoom-Client installiert? [Jetzt herunterladen](#)

Haben Sie Probleme mit Zoom Client? [Mit Ihrem Browser anmelden](#)

Copyright ©2021 Zoom Video Communications, Inc. Alle Rechte vorbehalten.
Datenschutz & rechtliche Bestimmungen

Hier den eigenen Namen (je nach Wunsch) eintragen, den Spamschutz ("Ich bin kein Roboter") bedienen und mit Klick auf BEITRETEN bestätigen



Einem Meeting beitreten

Ihr Name

Ich bin kein Roboter. reCAPTCHA
Datenschutzerklärung · Nutzungsbedingungen

Beitreten

Zoom ist durch reCAPTCHA geschützt und es gelten die Datenschrichtlinien und AGBs.

Die Nutzungsbedingungen per Klick auf ICH STIMME ZU bestätigen



Zur Nutzung von Zoom müssen Sie sich mit unseren Nutzungsbedingungen und Datenschutzrichtlinien einverstanden erklären.

Erst wenn vom Einladenden die Konferenz eröffnet wurde, gehts zum nächsten Schritt EINEM MEETING BEITRETEN, wobei erst dann der sogenannte zugesandte MEETING-KENNCODE einzutragen mit mit Klick auf BEITRETEN zu bestätigen ist



Einem Meeting beitreten

Meetingkenncode

Beitreten