


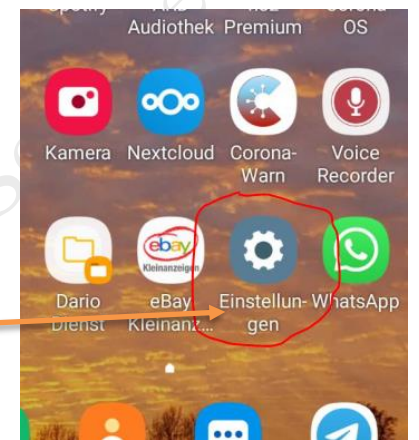
Smartphone – Tippen statt Wischen

Die Hersteller von Smartphones bringen mit neuen Updates auch Veränderungen mit, welche für den Anwender nicht immer von Vorteil sind.

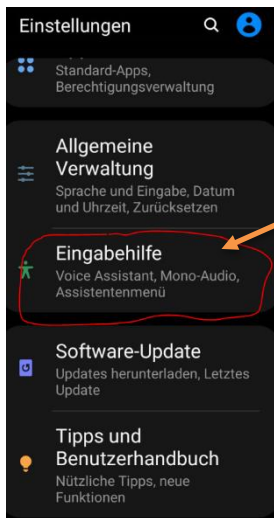
Zum Beispiel Wischen des grünen Hörers auf dem Display zur Displaymitte, um ein Telefongespräch anzunehmen; nur durch das Tippen auf das grüne Hörersymbol geschieht nichts.



Dieses kann jedoch zurückgesetzt werden, sodaß ein einmaliges Tippen auf des Display zur Gesprächsannahme reicht – siehe folgende Anleitung am Beispiel eines Samsung-Smartphone:



“Einstellungen” öffnen



dort “Eingabehilfe” öffnen

dann “Interaktion und Geschicklichkeit” öffnen

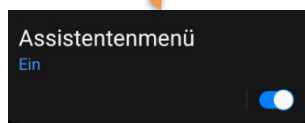
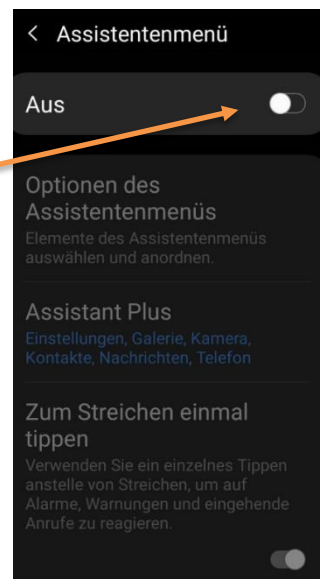
Interaktion und Geschicklichkeit

Berührungsinteraktionen und andere Steuerelemente verbessern oder ersetzen.

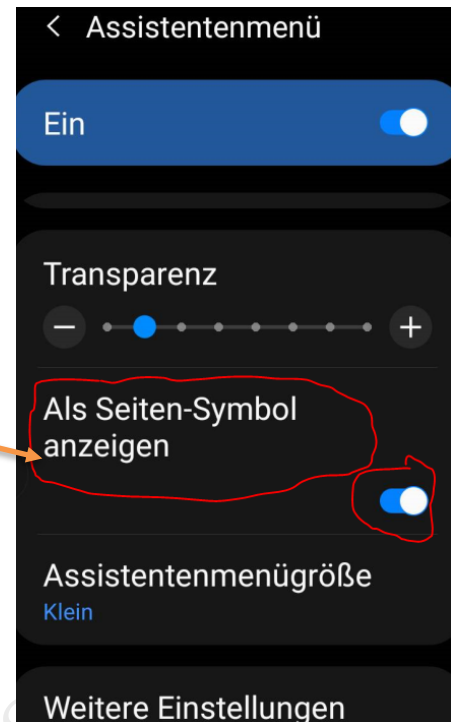
dann “Assistentenmenü” per Tippen öffnen

Assistentenmenü
Ein Menü mit Schaltflächen anzeigen, auf die einfach zugegriffen werden kann, um Tasten, Gesten und andere allgemeine Interaktionen zu ersetzen.

“Assistentenmenü” aktivieren = auf “EIN” schalten/aktivieren



weiter nach unten scrollen
und dort :
“Als Seitensymbol anzeigen”
mit “Ein”
aktivieren



Nun ist es möglich, nur durch einfaches Tippen auf dem gewünschten Hörsymbol das Gespräch anzunehmen oder abzulehnen, ein Wischen ist nicht mehr notwendig 😊 - doch zeitgleich wird auf dem Startbildschirm

Auf dem Startbildschirm ist nun ein schattenhaftes Symbol zu erkennen, welches sich bei den meisten Smartphones leider nicht löschen lässt.

Dieses bringt jedoch auch keinerlei Schäden, Energieverbrauch o. a. mit.

