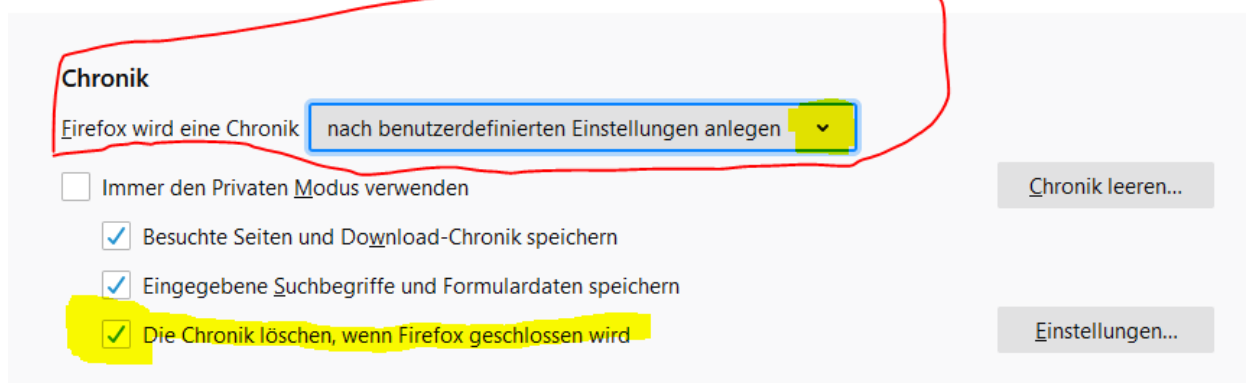


Cookies automatisch löschen

Cookies sind Daten, die von einer Website, die Sie besuchen, auf Ihren Rechner gespeichert werden. Diese Daten speichern persönliche Informationen (Name, Adresse, Emailadresse, Telefonnummer, besuchte Seiten im Internet uvm.). Deshalb sollten die Cookies möglichst nach jeder Sitzung des Browsers gelöscht werden – am besten automatisch ☺🗑️.

Firefox:

über > Einstellungen > Datenschutz und Sicherheit (Menü auf der linken Seite zu finden) > dort dann

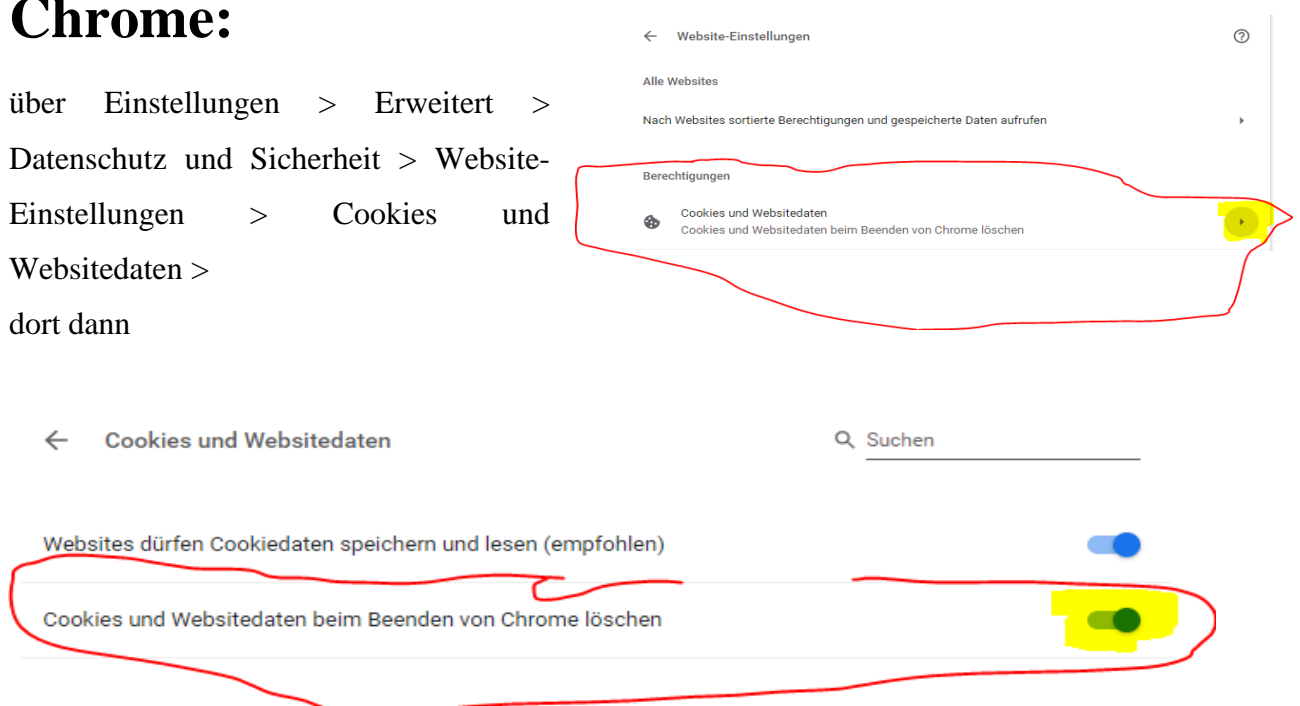


Hinweis:

Zum Beenden von Firefox wirklich über > DATEI > BEENDEN den Browser schließen

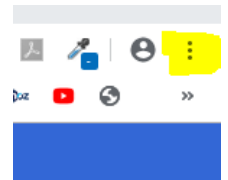
Chrome:

über Einstellungen > Erweitert > Datenschutz und Sicherheit > Website-Einstellungen > Cookies und Websitedaten > dort dann



Hinweis:

Zum Beenden von Chrome wirklich über die drei Punkte rechts oben den Button „Beenden“ betätigen



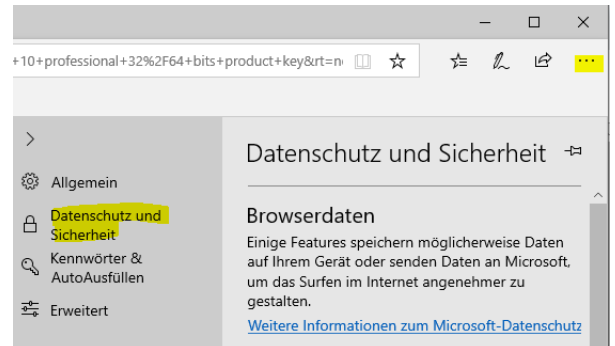
Edge

über (oben rechts die drei Punkte)

Einstellungen >

Datenschutz und Sicherheit

> unter Browserdaten „Zu löschendes Element auswählen“ klicken



Browserdaten

Einige Features speichern möglicherweise Daten auf Ihrem Gerät oder senden Daten an Microsoft, um das Surfen im Internet angenehmer zu gestalten.

[Weitere Informationen zum Microsoft-Datenschutz](#)

Browserdaten löschen

Umfasst Cookies, Verlauf, Kennwörter und andere Daten

Zu löschendes Element auswählen

dort dann alles aktivieren (Häkchen setzen) und „Diese Daten nach jeder Sitzung löschen“ ebenso auf „ein“ aktivieren

